

















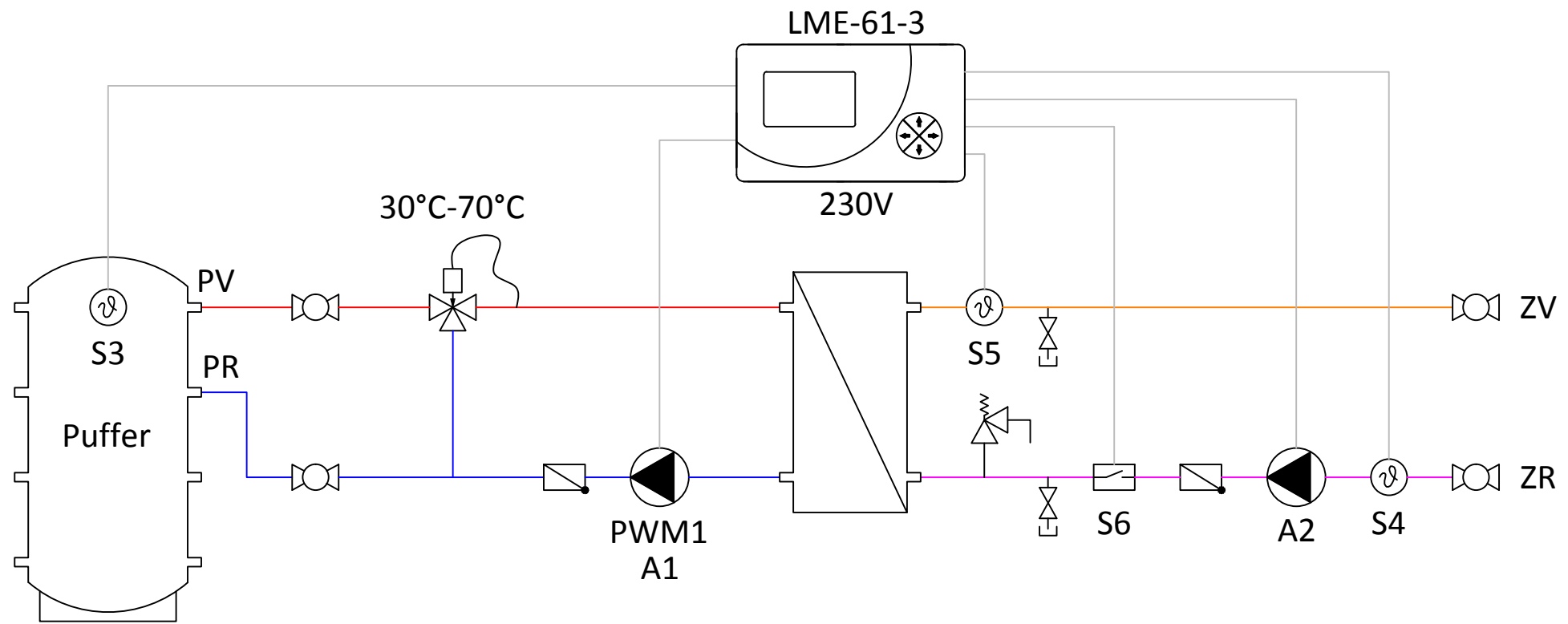



1	2	3	4	5
Kugelhahn 	Sicherheitsventil 	Pumpe 	Thermometer 	PV Puffervorlauf 
Regelventil 	Entleerung 	Thermo Regelventil 	Manometer 	PR Pufferrücklauf 
Rückschlagventil 	Strömungsschalter 	Motor Regelventil 	Fühler 	ZV Zirkulation Vorlauf 
Schmutzfänger 	Wärmemengenzähler 			ZR Zirkulation Rücklauf 



LME | Hydraulikschemata | Zirkulationsmodul | 5 kW bis 10 kW



**Ihr zuverlässiger Partner  
für Energiesparheizsysteme**

 +43 (0)664-33 62 396

**LME GmbH**  
 Hohen-Stein-Straße 21  
 A-4111 Walding  
 www.lme.co.at