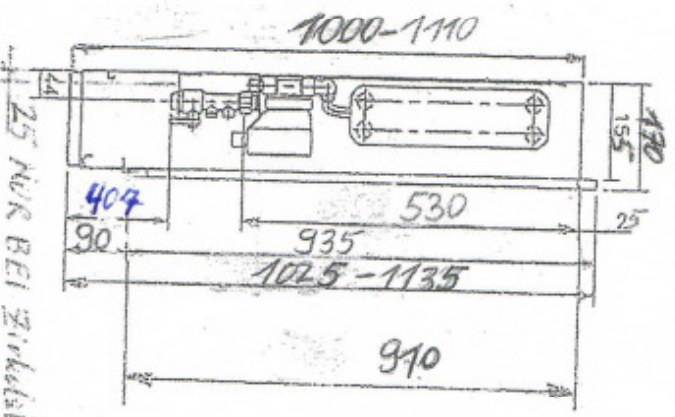
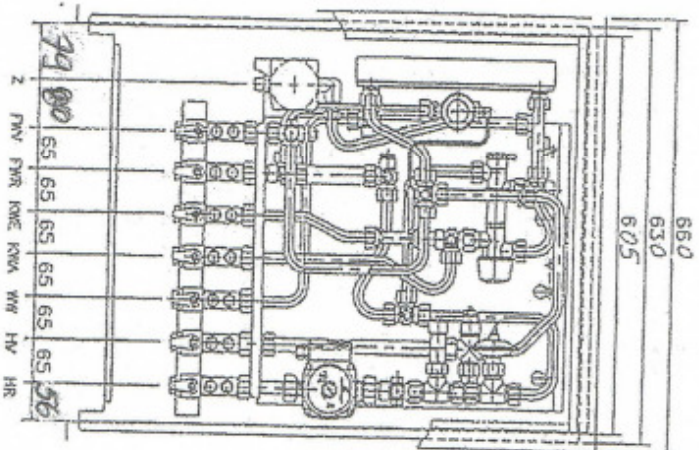
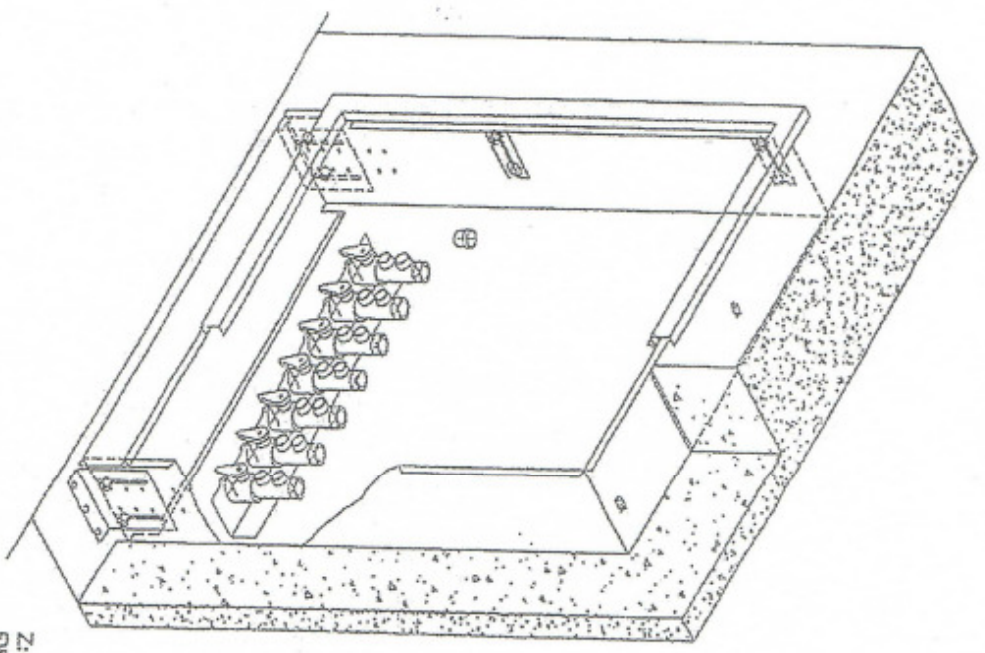


Wohnungsstation Akva-Vital/Lux S-F, mit Kugelbahn 60 mm und in Unterputzausführung (Einbaukasten, Tiefe 150 mm)



Abmessungen mit Füßen und ohne Sichtteil:
 BxHxT = 630x1000-1100x155 mm
 Mit Sichtteil:
 BxHxT = 660x1025-1135x190 mm

- Z: Zirkulation
 FNV: Fernwärme-Vorlauf (Puffer-Vorlauf)
 FWR: Fernwärme-Rücklauf (Puffer-Rücklauf)
 KWE: Kaltwasserertritt
 KWA: Kaltwassereintritt zur Wohnung
 WW: Warmwasser
 HV: Heizungs-Vorlauf (Fußboden-Vorlauf)
 HR: Heizungs-Rücklauf (Fußboden-Rücklauf)

R	R	R	R
LME			
Titel: UP Schrank 1000/ 610 / 150 mm mit Kugelbahn 60 mm			
Best. Nr.:	2009	Urtitel:	1:7
Maßstab:	DIN	Erstverfasser:	
Techn. Nr.:	0900915	Revisions:	AS
Norm: S200-810			

25 NUR BEI Zirkulation ZSTT



LME
GmbH

Hohen-Stein-Strabe 21
 A-4111 Walding
 Tel. und Fax: +43(0)7234/87 981
 Mobil: +43(0)644/33 62 396
 E-Mail: office@lme.co.at



LME
GmbH

Hohen-Stein-Strabe 21
 A-4111 Walding
 Tel. und Fax: +43(0)7234/87 981
 Mobil: +43(0)644/33 62 396
 E-Mail: office@lme.co.at