













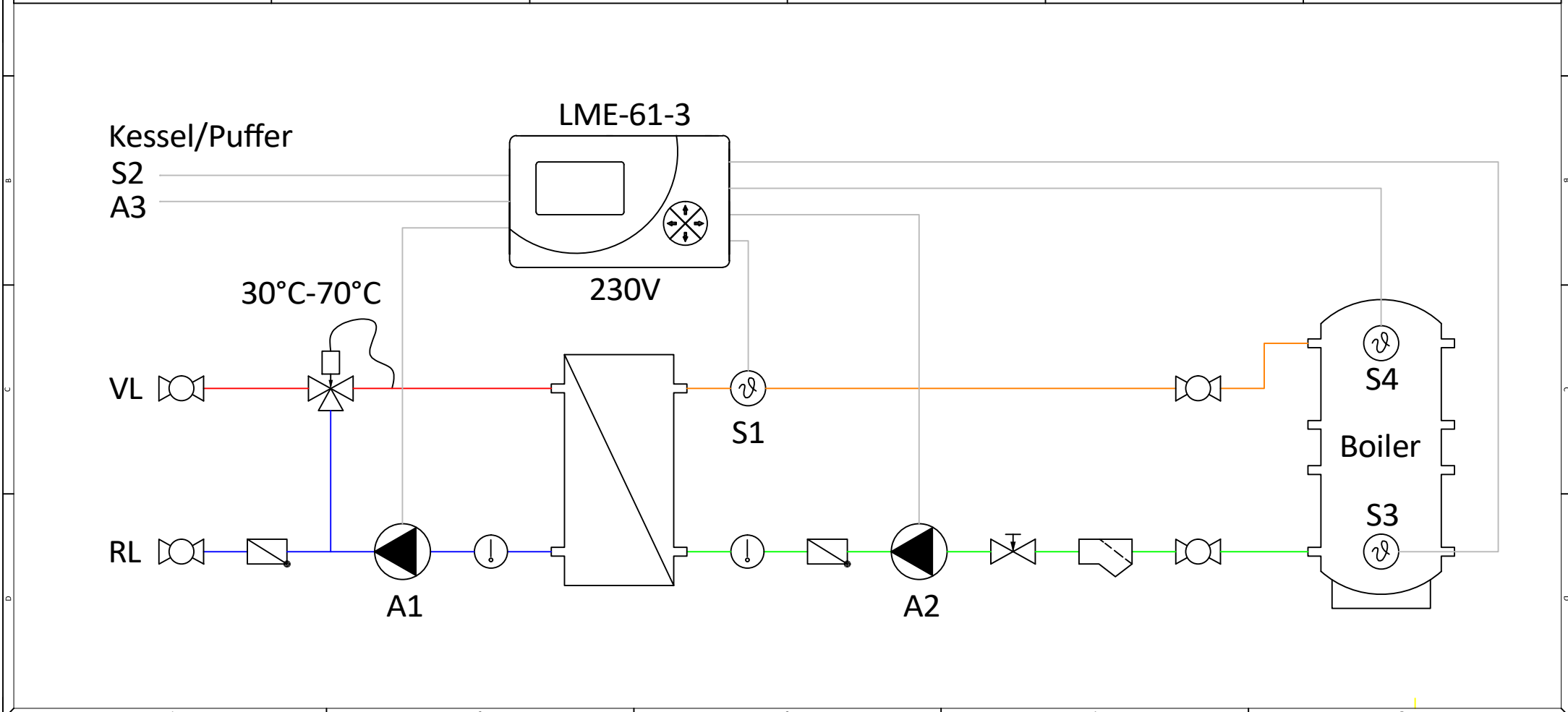


| | | | | |
|--|---|--|--|---|
| 1 | 2 | 3 | 4 | 5 |
| Kugelhahn  | Sicherheitsventil  | Pumpe  | Thermometer  | PV Puffervorlauf |
| Regelventil  | Entleerung  | Thermo Regelventil  | Manometer  | PR Pufferrücklauf |
| Rückschlagventil  | Strömungsschalter  | Motor Regelventil  | Fühler  | KW Kaltwasser |
| Schmutzfänger  | Wärmemengenzähler  | | | WW Warmwasser |



LME | Hydraulikschema | Thermisches Warmwasser Lademodul mit LME-61-3



LME GmbH

**Ihr zuverlässiger Partner
für Energiesparheizsysteme**



+43 (0)664-33 62 396

LME GmbH
Mühlkreisbahnstraße 22
A-4111 Walding
www.lme.co.at