













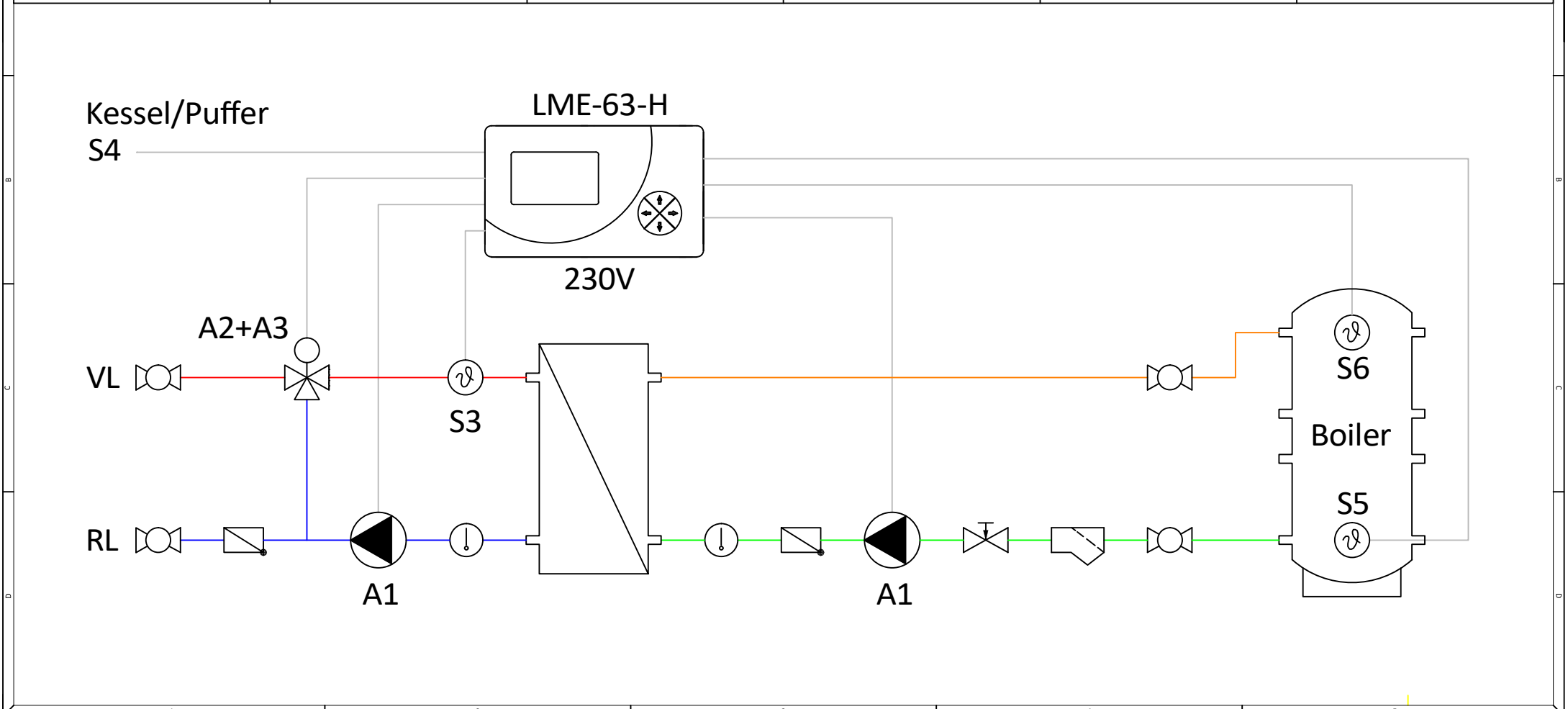


1	2	3	4	5
Kugelhahn 	Sicherheitsventil 	Pumpe 	Thermometer 	PV Puffervorlauf
Regelventil 	Entleerung 	Thermo Regelventil 	Manometer 	PR Pufferrücklauf
Rückschlagventil 	Strömungsschalter 	Motor Regelventil 	Fühler 	KW Kaltwasser
Schmutzfänger 	Wärmemengenzähler 			WW Warmwasser



LME | Hydraulikschemata | Warmwasser Lademodul mit Vormischventil und LME-63-H



**Ihr zuverlässiger Partner
für Energiesparheizsysteme**

+43 (0)664-33 62 396

LME GmbH
Mühlkreisbahnstraße 22
A-4111 Walding
www.lme.co.at