

# Ausschreibungstext Zubehör für Wohnungsstationen LME-WGRS



## Raumsensor mit Drehpoti:

- Fernbedienung, Raumsensor mit Drehpoti +/-4°C, Betriebsartenschalter mit
- Normal-Absenk -Automatik bzw. Frostschutzfunktion
- Abmessungen (H x B x T): 81,5 x 81,5 x 18 mm

Fabrikat: LME





Typ- LME-WGRS

Stückzahl:

## Symbolfoto:



### **Umschalten zwischen den verschiedenen Betriebsarten:**

- Automatikbetrieb 
- Normalbetrieb 
- Absenkbetrieb 
- Standbybetrieb 
- Veränderung der Raumtemperatur um +/- 4°C 