























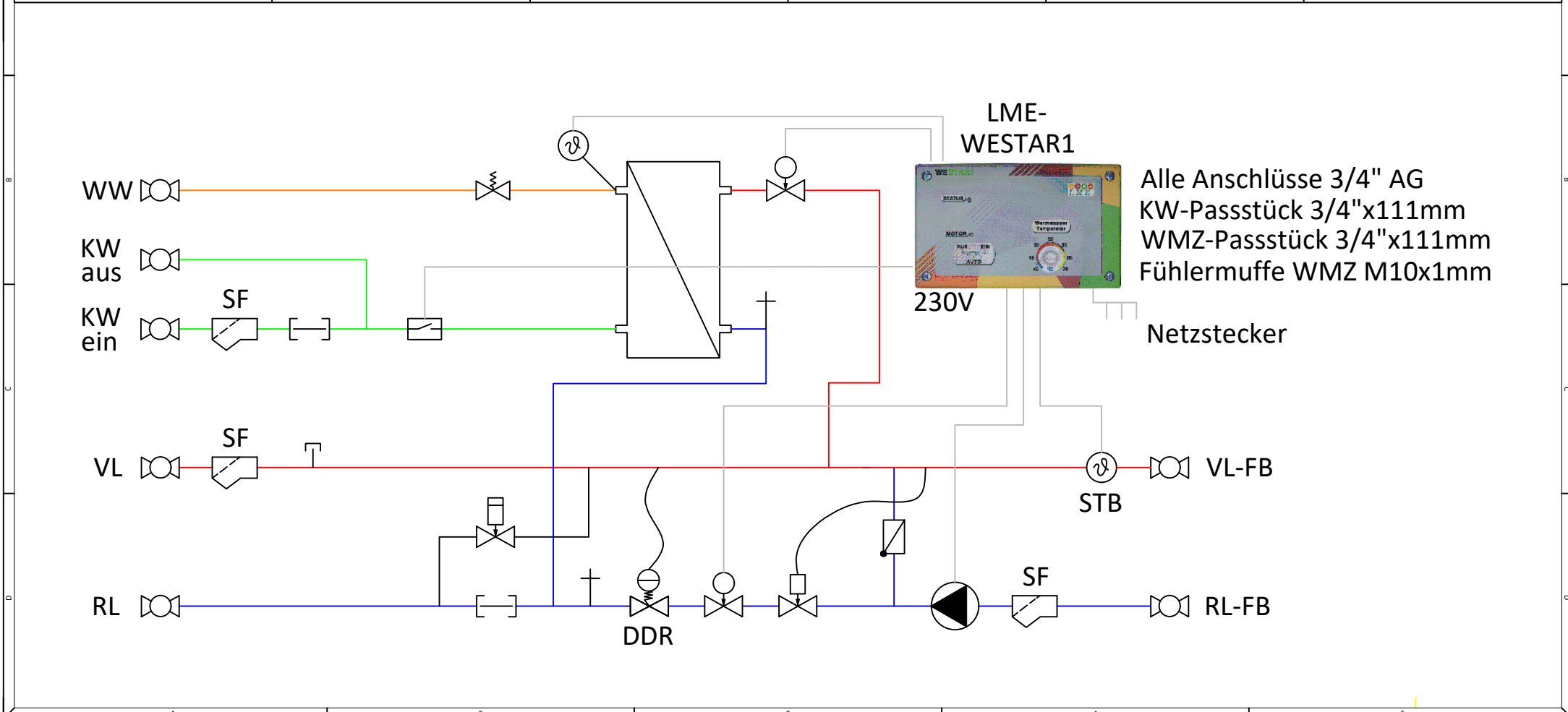


1	2	3	4	5
Kugelhahn 	RL-Temp. Begrenzer 	Pumpe 	Thermometer 	VL Puffer Vorlauf 
Regelventil 	Begrenzungsventil 	Bypass Thermostat 	STB Sicherheitstemp.begrenzer 	RL Puffer Rücklauf 
Rückschlagventil 	Differenzdruckregler 	Zonenventil 	Fühler 	KW Kaltwasser 
Schmutzfänger 	PM-Regler 	Entlüftung 	Fühlermuffe WMZ 	WW Warmwasser 
				VL-FB FBH Vorlauf 
				RL-FB FBH Rücklauf 
				HT-VL Hochtemp. VL 
				HT-RL Hochtemp. RL 



Alle Anschlüsse 3/4" AG
 KW-Passstück 3/4"x111mm
 WMZ-Passstück 3/4"x111mm
 Fühlermuffe WMZ M10x1mm



230V

Netzstecker

LME | Hydraulikschemata | Wohnungsstation elektronisch, Warmwasser + FBH + Festwert mit Steuerung LME-WESTAR1



LME GmbH

Ihr zuverlässiger Partner
 für Energiesparheizsysteme

+43 (0)664-33 62 396

LME GmbH
 Mühlkreisbahnstr. 22
 A-4111 Walding
 www.lme.co.at