





















Kugelhahn 
 Regelventil 
 Rückschlagventil 
 Schmutzfänger 

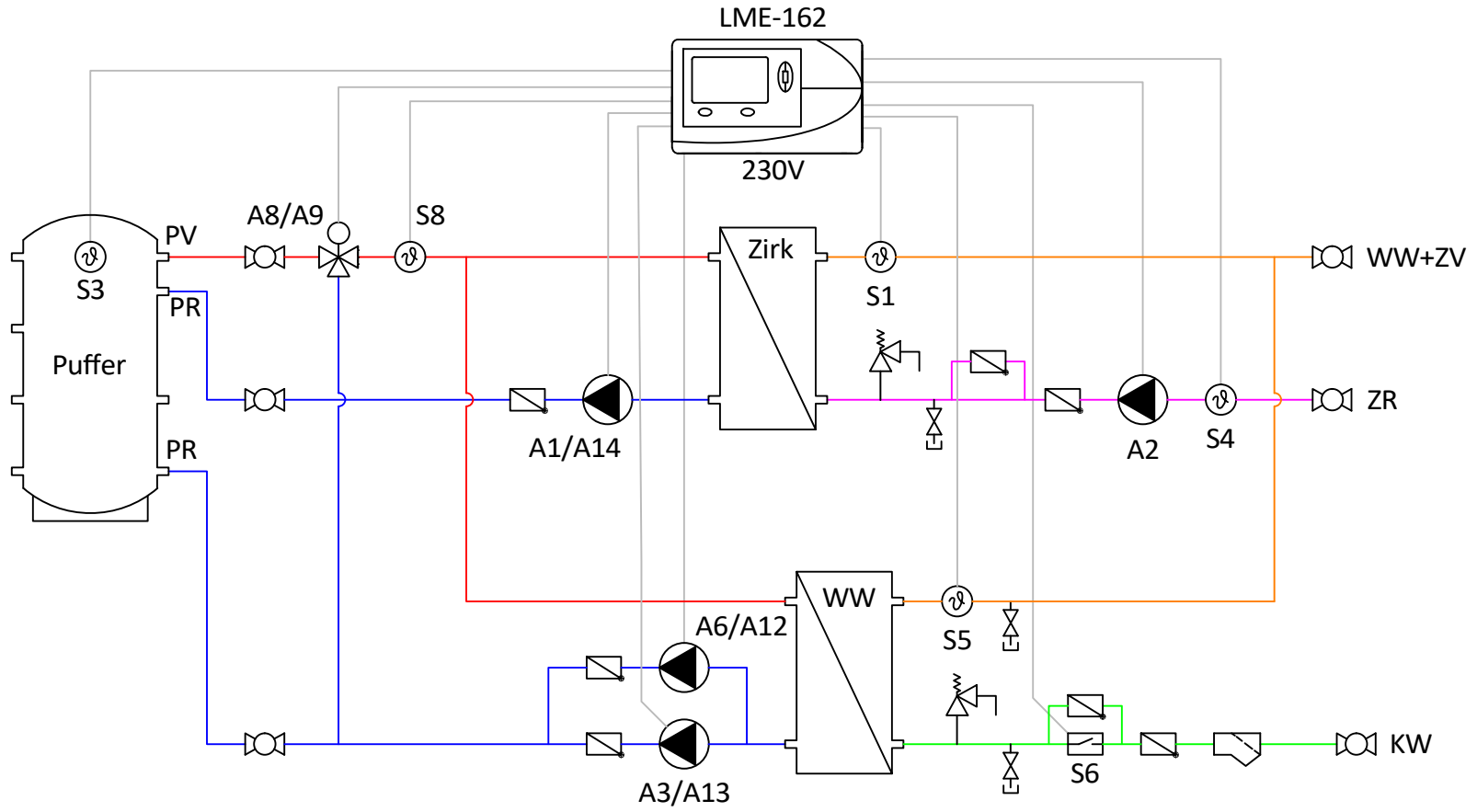
Sicherheitsventil 
 Entleerung 
 Strömungsschalter 
 Wärmemengenzähler 

Pumpe 
 Thermo Regelventil 
 Motor Regelventil 

Thermometer 
 Manometer 
 Fühler 

PV Puffervorlauf 
 PR Pufferrücklauf 

KW Kaltwasser 
 WW Warmwasser 
 ZV Zirkulation Vorlauf 
 ZR Zirkulation Rücklauf 



LME | Hydraulikschemata | Frischwassermodul 150-250 Liter mit Zirkulationsmodul 10-50kW



**Ihr zuverlässiger Partner
für Energiesparheizsysteme**



+43 (0)664-33 62 396

LME GmbH
 Mühlkreisbahnstraße 22
 A-4111 Walding
 www.lme.co.at