

LME-Wohnungsstation für Radiatoren und Warmwasser im UP-Kasten 810x610x150mm bestehend aus:

- Grundplatte
- Druckgesteuerter Proportionalregler für Warmwasserbereitung
- Schmutzfilter im Puffervorlauf, Kaltwassereintritt und im Heizungsrücklauf
- Absperrungen bei allen Anschlüssen 7x $\frac{3}{4}$ "AG (3x Trinkwasser, 4x Heizung)
- Differenzdruckregler primär vor Station eingebaut und einstellbar
- Entlüftungsventil manuell (2Stk.)
- Beschriftung aller Medienanschlüsse
- Zonenventil-Unterteil im Heizungsrücklauf geeignet zur optionalen Nachrüstung eines thermischen Stellantriebes (stromlos geschlossen)
- einstellbarer und blockierbarer Warmhaltebypass vor WMZ, 10-50°C einstellbar, fixiert auf 40°C
- Rücklauf Temperaturbegrenzer 10-50°C einstellbar, fixiert auf 40°C
- Fühlertasche für WMZ VL-Fühler $\frac{1}{2}$ "AG x M10x1mm+Blindstopfen
- Edelstahl-Plattenwärmetauscher CU-gelötet, Wasserqualität beachten
- Erdungsschelle für Potentialausgleich (bauseits von Elektriker anzuschließen)
- Pass-Stücke für: Warmwasserzähler & Kaltwasserzähler $\frac{3}{4}$ "x 81mm, Wärmemengenzähler $\frac{3}{4}$ "x 111mm
- keine Leerlauf- bzw. Stillstandtemperatur
- Eingebaute Warmwasserdrossel
- Warmwasservorrangschaltung
- isolierte Rohrleitungen
- E-Verdrahtung bauseits
- Verrohrung aus Edelstahl, flachdichtend

TECHNISCHE DATEN:

Heizung: Primär 65/39°C max.12kW

Heizung Sekundär 65/39°C max.12kW

Warmwasserleistung: 45 kW

Primär: 65/21°C mit 890 l/h

Sekundär: 10/45°C mit 18l/min oder 10/50°C mit 16,2l/min

maximaler Differenzdruck primär: 4 bar

Unterputz – Einbaukasten & Rahmen:

- Unterputzeinbaukasten 810x610x150mm mit Rahmen + Türe RAL9016 und Montageschablone 9x28mm
- Abmessungen im Unterputzeinbaukasten ohne Sichtteil, BxHxT=610x810x150mm
- Abmessungen im Unterputzeinbaukasten mit Sichtteil
Sichtteil mit umlaufend gleicher Breite, RAL9016 pulverbeschichtet
BxHxT=663x834x155mm

Fabrikat: LME

Typ: LME-WS-Europa 45 – UP – R

Stückzahl:

ELEKTROTHERMISCHER STELLANTRIEB FÜR ZONENVENTIL

- Mit Stellungsanzeige, stromlos geschlossen
- Betriebsspannung: 230 V, 50/60HZ
- Anschlußleitung: 1000mm
- Leistungsaufnahme: 1W
- Schutzart IP 42
- Schutzklasse II
- Nenn-Schließkraft: 100N

Fabrikat: LME

Type: LME-TS12

Stückzahl:

THERMOSTATISCHER BRAUCHWASSERMISCHER MIT VERBRÜHUNGSSCHUTZ:

- Hochempfindlicher Thermostat mit guter Umspülung auch bei kleiner Durchflussmengen
- Solltemperatur einfach verstellbar durch Drehrad
- Verbrühungsschutz in Warmwasserbereitungsanlagen – bei Unterbrechen der Kaltwasserversorgung wird der Heißwasserzulauf automatisch abgesperrt, vorausgesetzt, dass die Heißwassertemperatur 10K höher ist als die eingestellte Mischwassertemperatur
- Bei Unterbrechung der Heißwasserversorgung wird der Kaltwasserzulauf automatisch abgesperrt
- Innenteile aus kalkabweisenden Werkstoffen

Technische Daten:

- Durchflussmedium: Wasser
- Betriebsdruck Max. 10bar
- Maximale Druckdifferenz: 2,5bar
- Einbaulage: Beliebig
- Heißwasserzulauf Max. 90°C
- Anschlussgrößen: 3x ¾" AG flachdichtend
- Einstellbereich 30°C-60°C werkseitig eingestellt auf 45°C
- Durchflussmengen: 1 bar 27l/min Regelgenauigkeit < 2K

Fabrikat LME

Type: LME-WSTVM

Stückzahl:

AUFPREIS FÜR VOLLISOLIERTEN UNTERPUTZEINBAUSCHRANK LME-Wohnungsstation RAD

bestehend aus:

- Vollisoliertem wärme- und schallgedämmten UP-Einbaukasten 810x610x150mm
- Vollisolierter wärme- und schallgedämmter Rahmen mit Türe 810x660mm

Fabrikat: LME

Typ: LME- WSVI810

Stückzahl:

AUFPREIS FÜR WASSERDICHTEN, WÄRME UND SCHALLENKOPPELTEN

UNTERPUTZEINBAUSCHRANK bestehend aus:

- UP-Einbauwanne 810/610/150mm
- 100% Wärme und Schallentkoppelter Montageschablone mit 7 Stk. Rohrdurchführungen
- wasserdichte Rohrdurchführung für E-Verkabelung
- 7 Stk. Anschlusskugelhähne ¾"AGxAG mit Flügelgriffen
- 7 Stk. Dichtungen 24/17x2mm
- 2 Stk. Gummibindstopfen d=30mm
- 2 Stk. Stellfüße für UP-Montageschrank, höhenverstellbar von 0-25cm
- Alle Befestigungsbolzen ausgeführt mit Schallschutzgummi
- 1 Stk. Rahmen mit Türe
 - Optional mit absperbarem Zylinderschloss
 - HxBxT=830x660x150mm, tiefenverstellbar um 50mm
 - Farbe RAL 9016, pulverbeschichtet
- Leichte Zugänglichkeit, Montage bzw. Demontage von allen Teilen

Alle Komponenten fertig montiert und geprüft

Fabrikat: LME

Typ: LME- UP-WD810/7

Stückzahl:

Ausschreibungstext Wohnungsstation Radiatoren



AUFPREIS FÜR SCHWENKTÜRE, SEITLICH AUFGEHEND

- Rahmen mit Schwenktüre wahlweise links oder rechts Anschlag
Optional mit abschließbarem Zylinderschloss
HxBxT=830x660x150mm, tiefenverstellbar um 50mm
Farbe RAL 9016, pulverbeschichtet
- Leichte Zugänglichkeit, Montage bzw. Demontage von allen Teilen

Fabrikat: LME

Typ: LME-WWST810

Stückzahl:

Minderpreis für Warmwasserleistung 36 KW, = 15 l/min

Fabrikat: LME

Typ: LME-MPWT36

Stückzahl:

AUFPREIS für Warmwasserleistung 55 KW, = 22 l/min

Fabrikat: LME

Typ: LME-APWT55

Stückzahl:

Aufpreis für Nickelgelöteten Wärmetauscher 36 KW, = 15 l/min

(Bei schlechter Wasserqualität)

Fabrikat: LME

Typ: LME-APWTN36

Stückzahl:

Aufpreis für Nickelgelöteten Wärmetauscher 45 KW, = 18 l/min

(Bei schlechter Wasserqualität)

Fabrikat: LME

Typ: LME-APWTN45

Stückzahl:

Aufpreis für Nickelgelöteten Wärmetauscher 55 KW, = 22 l/min

(Bei schlechter Wasserqualität)

Fabrikat: LME

Typ: LME-APWTN55

Stückzahl:

Aufpreis für Edelstahl-Edelstahl Wärmetauscher 36 KW, = 15 l/min

(Bei schlechter Wasserqualität)

Fabrikat: LME

Typ: LME-APWTE36

Stückzahl:

Aufpreis für Edelstahl-Edelstahl Wärmetauscher 45 KW, = 18 l/min

(Bei schlechter Wasserqualität)

Fabrikat: LME

Typ: LME-APWTE45

Stückzahl:

Aufpreis für Edelstahl-Edelstahl Wärmetauscher 55 KW, = 22 l/min

(Bei schlechter Wasserqualität)

Fabrikat: LME

Typ: LME-APWTE55

Stückzahl:

Ausschreibungstext Wohnungsstation Radiatoren



Aufpreis für Wohnungsstation WS-Europa 45 mit geschraubtem Wärmetauscher + Wasserschlagdämpfer

Wohnungsstation mit Edelstahl-geschraubtem Wärmetauscher mit SVGW-Zulassung und Wasserschlagdämpfer bis 70 bar

Fabrikat: LME
Typ: LME-APWTG45+WSD
Stückzahl:

Zirkulationsanschlusset und isolierter Wärmetauscher bestehend aus:

- Anschlussleitung zu Wohnungsstation
- Zirkulationspumpe Wilo Star Z-Nova
- Rückschlagventil
- Absperrung 3/4"
- Isolierter Wärmetauscher
- Tiefe: 150mm

Fabrikat: LME
Typ: LME-WWZAS+WWWT
Stückzahl:

Aufpreis für Spüleinrichtung primärseitig bestehend aus:

Spülhähne im Puffervorlauf und Pufferrücklauf

Fabrikat: LME
Typ: LME-WWSBB
Stückzahl:

Kaltwasserzähler

- Einstrahl-Flügelradzähler mit 8-stelligem Rollenzählwerk
- Einbau in horizontaler und vertikaler Leitung
- Zählerkopf um 360° drehbar
- Volltrockenläufer mit Magnetkupplung
- Baulänge:80mm

Fabrikat: LME
Typ: LME-KW80
Stückzahl:

M-Bus Aufsatzmodul für Kaltwasserzähler

Das M-Bus-Aufsatzmodul wird auf einen mechanischen Wasserzähler, der eine entsprechende Aufnahmeöffnung besitzt, aufgesetzt und festgeschraubt. Anschließend greift das Modul die Zählerinformationen ab, speichert sie und leitet sie an das M-Bus System weiter

Fabrikat: LME
Typ: LME-MBUS-KW
Stückzahl:

Warmwasserzähler

- Einstrahl-Flügelradzähler mit 8-stelligem Rollenzählwerk
- Einbau in horizontaler und vertikaler Leitung
- Zählerkopf um 360° drehbar
- Volltrockenläufer mit Magnetkupplung
- Baulänge:80mm

Fabrikat: LME
Typ: LME-WW80
Stückzahl:

M-Bus Aufsatzmodul für Warmwasserzähler

Das M-Bus-Aufsatzmodul wird auf einen mechanischen Wasserzähler, der eine entsprechende Aufnahmeöffnung besitzt, aufgesetzt und festgeschraubt. Anschließend greift das Modul die Zählerinformationen ab, speichert sie und leitet sie an das M-Bus System weiter

Fabrikat: LME

Typ: LME-MBUS-WW

Stückzahl:

ULTRASCHALL KOMPAKT-WÄRMEMENGENZÄHLER mit M-Bus

- Der Wärmemengenzähler ist ein kompakter statischer Ultraschall-Energiezähler, der für Heizungsanlagen in Gebäuden, insbesondere für die Unterzählerauslesung in Wohnhäusern (z. B. Wohnungsstationen), entwickelt wurde.
- Zugelassen entsprechend MID-Prüfbescheinigungs-Nr.: EN1434 Klasse 2, MID (DK-0200-MI004-034), CPA gemäß JIG225 -2010G

Applikation:	Heizung
Qp:	1,5;
Länge Volumenteil:	110;
Nenngröße:	15;
Anschlussgröße:	G3/4B;
Gewicht:	0,70kg;
PN:	16 bar
Anschluss Typ:	geschraubt
Kabellänge Sensor:	0,5 m
Installation:	Rücklauf
Spannungsversorgung:	3.6-VDC-Lithiumbatterie (1 oder 2 AA-Zellen je nach Lebensdauer)
Kommunikation:	Verdrahteter M-Bus mit 2Impulseingängen nach EN13757-3, Geliefert mit 1 m Kabel
Energieeinheit:	MWh - kWh - GJ - Gcal - °C - K - m3 - m3/h - l/h
Temperaturfühler:	Pt 1000 / Ø5,2mm / 1,5m Kabel
Fühlertyp:	Direktfühler
Schutzart:	IP 54
Temperaturbereich:	5...95°C
Eichung:	MID
opt. Schnittstelle:	Optisch gem. EN61107. Datenprotokoll gem. EN13757-3, unterstützt Baudrate von 2400 oder 4800.
Installation:	App
Medium:	Wasserqualität mit pH 7 bis 9,5 VDI 2035, VdTÜV TCh 1466
Einsatzbereich als Wärmezähler nach dem Ultraschall-Messprinzip ohne bewegliche Teile	
Messgenauigkeit Klasse B (EN60751)	
Messbereich Durchfluss 1:100 qp/qi nach EN 1434	

Das Rechenwerk

- Datensicherheit durch EEPROM - Speicher
- Speicher: Datenverlauf über 2 Jahre, Speicherung von jährlichen und monatlichen Werten (einschl. Pulseingang)
- Displayanzeige: LCD-Display (85 x 35 mm) mit 8 Ziffern (11,5 mm hohe Hauptzeichen)
- Menüführung und Informationsanzeige.
- App Betriebstool (Datenablese- und Displayfunktion)

Fabrikat: LME

Type: LME-WMZU + M-BUS

Stückzahl:

Ausschreibungstext Wohnungsstation Radiatoren



INBETRIEBNAHME Wohnungsstation Radiatoren

Die Inbetriebnahme umfasst die richtige Einstellung aller Parameter, die Protokollierung aller eingestellter Parameter und die einmalige Einweisung des Bedienpersonals.

Fabrikat: LME

Type: LME – IBN – RAD - PM

Stückzahl:

Raumregelung mit einem Thermostat

AP-Raumthermostat (Analog) für Einzelraumregelung, Heizen:

- AP-Raumthermostat analog 10-28°C
- Flache Ausführung & Hochwertiges Design, RAL9003, Signalweiß
- Hohe Funktionssicherheit
- Innovative Temperatureinstellung
- Ausführung 230V
- Abmessungen HxBxT: 86x86x32mm

Fabrikat: LME

Type: LME-RT-AE

Stückzahl:

Elektronisches Uhrenthermostat Aufputz

- Elektronischer Zweipunktregler,
- 7-Tage-Programm mit 6 programmierbaren
- Zeitzonen, Optimierungsfunktion, Ferienprogrammierung
- Schiebeschalter, Heizen-AUS-Kühlen
- Schaltleistung: 230V, 3(1)A
- Spannungsversorgung: 230V
- Schaltdifferenz: <1K
- Einstellbereich: 5-30 C

Fabrikat: LME

Type: LME-LT082

Stückzahl:

DIGITAL UHRENTHERMOSTAT UNTERPUTZ 230V mit Touchscreen

- Mit Touchscreen
- Mit Wochenprogramm
- Schaltleistung: 230V, 16A
- Spannungsversorgung: 230V
- Schaltdifferenz: <1K
- Einstellbereich: 5-40 C
- Abmessungen: 81x81x53mm
- Farbe: RAL9003, reinweiß

Fabrikat: LME

Typ: LME-LC07

Stückzahl:

Digital Uhrenthermostat Unterputz 230V

- Mit Wochenprogramm
- Einfache Bedienung mit Schalter EIN/AUS
- Schaltleistung: 230V, 16A
- Spannungsversorgung: 230V
- Schaltdifferenz: <1K
- Einstellbereich: 5-40 C
- Abmessungen: 81x81x53mm
- Farbe: RAL9003, reinweiß

Fabrikat: LME

Typ: LME-FH132

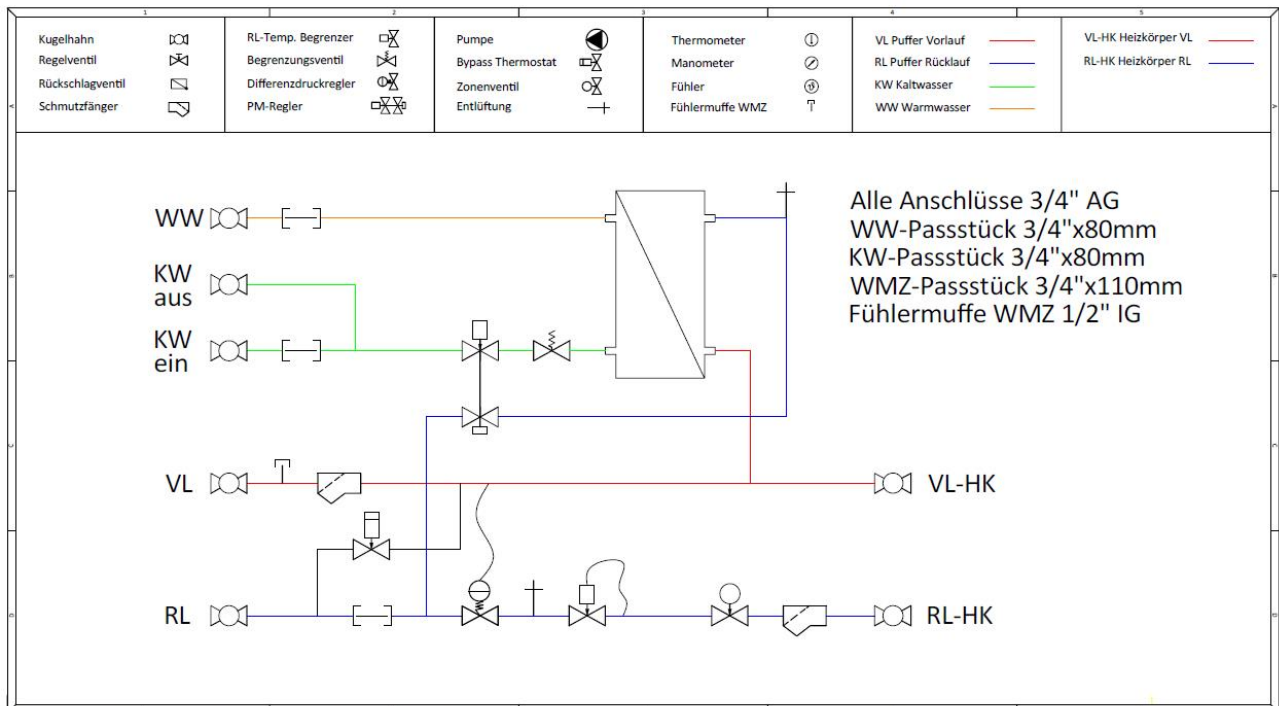
Stückzahl:

Beispielfoto



Nur Symbolfoto! Einbauteile lt. Beschreibung

Hydraulikschema Wohnungsstation Radiatoren



LME | Hydraulikschema | Wohnungsstation Radiatoren mit PM - Regler



**Ihr zuverlässiger Partner
für Energiesparheizsysteme**

+43 (0)664-33 62 396

LME GmbH
 Mühlkreisbahnstraße 22
 A-4111 Walding
 www.lme.co.at

Maßzeichnung UP810x610x150mm, Wärmetauscher kurz, Standard

Legende:
 1 Warmwasser
 2 Kaltwasser Eingang
 3 Kaltwasser Ausgang
 4 Puffer VL
 5 Puffer RL
 6 Heizung VL
 7 Heizung RL

Alle Maßangaben sind bauseits vor Ort vom Installateur zu prüfen!

<p>Produktion von: Solarschichtlademodulen Frischwassermodule Energiemodulen Wohnungsstation mit Zubehör Fernwärmestationen Mischgruppen Fußboden- & Radiatoren-Verteilerstationen</p> <p>Mühlkreisbahnstraße 22 • A-4111 Walding Tel. und Fax: +43(0)7234/87 981</p>	Bezeichnung: WS für RAD-Heizung im UP810x610x150mm
	Artikelnummer: LME-45509-RAD
	Autor: LME GmbH
	Erstellungsdatum: 04.09.2023 V1

Die Auswahl des Wärmetauschers erfolgt erst nach Bekanntgabe der Daten!

Maßzeichnung UP810x610x150mm, Wärmetauscher kurz, mit HTA

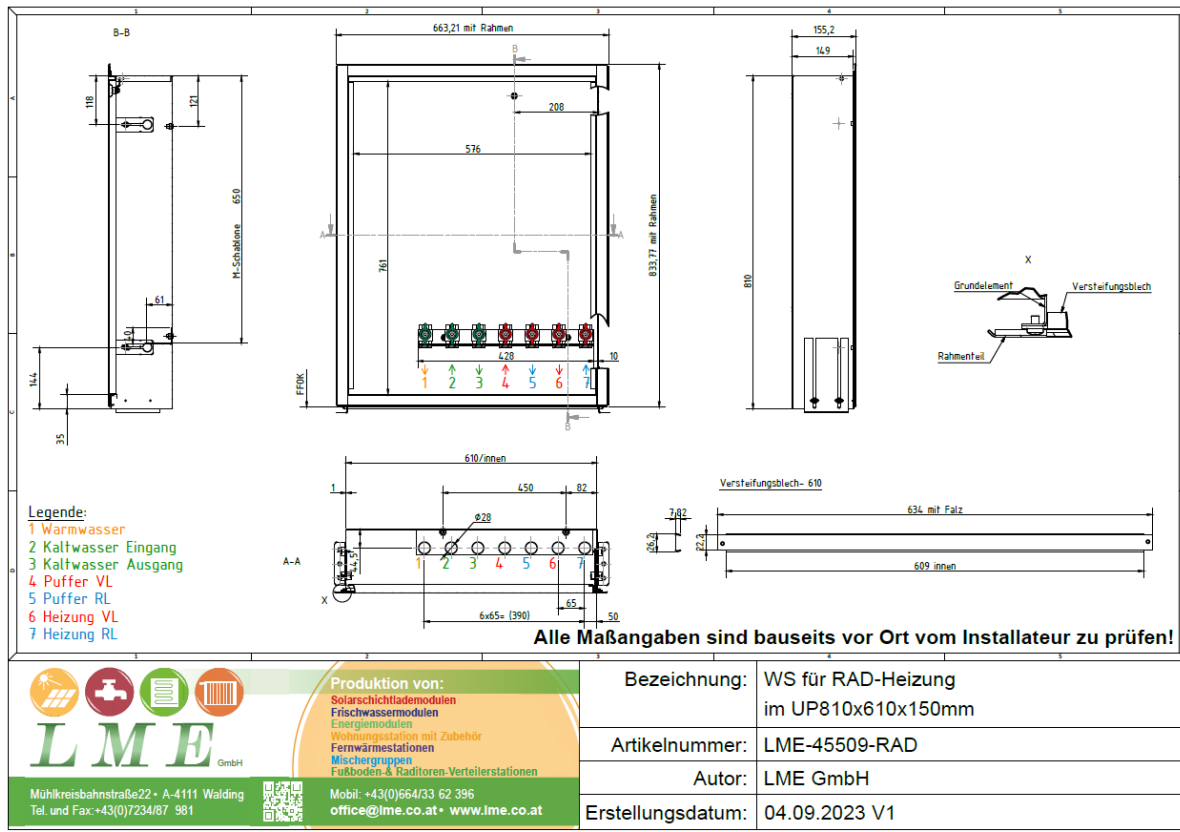
Legende:
 1 HTA RL
 2 HTA VL
 3 Warmwasser
 4 Kaltwasser Eingang
 5 Kaltwasser Ausgang
 6 Puffer VL
 7 Puffer RL
 8 Heizung VL
 9 Heizung RL

Alle Maßangaben sind bauseits vor Ort vom Installateur zu prüfen!

<p>Produktion von: Solarschichtlademodulen Frischwassermodule Energiemodulen Wohnungsstation mit Zubehör Fernwärmestationen Mischgruppen Fußboden- & Radiatoren-Verteilerstationen</p> <p>Mühlkreisbahnstraße 22 • A-4111 Walding Tel. und Fax: +43(0)7234/87 981</p>	Bezeichnung: WS für RAD-Heizung + HTA im UP810x610x150mm
	Artikelnummer: LME-45509-RAD+HTA
	Autor: LME GmbH
	Erstellungsdatum: 04.09.2023 V1

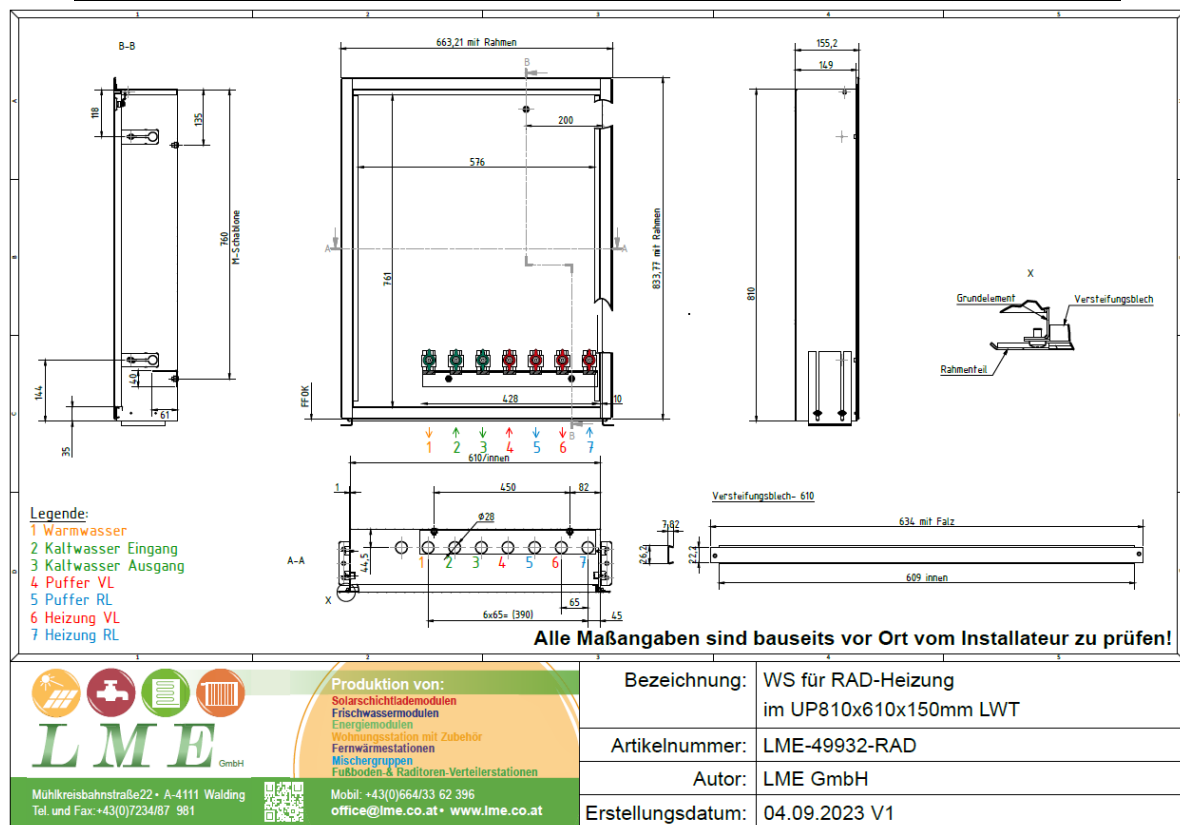
Die Auswahl des Wärmetauschers erfolgt erst nach Bekanntgabe der Daten!

Maßzeichnung UP810x610x150mm, Wärmetauscher kurz, mit Zirkulation



Die Auswahl des Wärmetauschers erfolgt erst nach Bekanntgabe der Daten!

Maßzeichnung UP810x610x150mm, Wärmetauscher lang, Standard



Die Auswahl des Wärmetauschers erfolgt erst nach Bekanntgabe der Daten!

Maßzeichnung UP810x610x150mm, Wärmetauscher lang, mit HTA

Legende:

- 1 HTA RL
- 2 HTA VL
- 3 Warmwasser
- 4 Kaltwasser Eingang
- 5 Kaltwasser Ausgang
- 6 Puffer VL
- 7 Puffer RL
- 8 Heizung VL
- 9 Heizung RL

Alle Maßangaben sind bauseits vor Ort vom Installateur zu prüfen!

<p>Produktion von: Solarschichtmodulen Frischwassermodulen Energiemodulen Wohnungsstationen mit Zubehör Fernwärmestationen Mischgruppen Fußboden- & Radiatoren-Verteilerstationen</p> <p>Mühlkreisbahnstraße 22 • A-4111 Walding Tel. und Fax: +43(0)7234/87 981</p> <p>Mobil: +43(0)664/33 62 396 office@lme.co.at • www.lme.co.at</p>	Bezeichnung: WS für RAD-Heizung + HTA im UP810x610x150mm LWT
	Artikelnummer: LME-49932-RAD+HTA
	Autor: LME GmbH
	Erstellungsdatum: 04.09.2023 V1

Die Auswahl des Wärmetauschers erfolgt erst nach Bekanntgabe der Daten!

Maßzeichnung UP810x610x150mm, Wärmetauscher lang, mit Zirkulation

Legende:

- 1 Zirkulation
- 2 Warmwasser
- 3 Kaltwasser Eingang
- 4 Kaltwasser Ausgang
- 5 Puffer VL
- 6 Puffer RL
- 7 Heizung VL
- 8 Heizung RL

Alle Maßangaben sind bauseits vor Ort vom Installateur zu prüfen!

<p>Produktion von: Solarschichtmodulen Frischwassermodulen Energiemodulen Wohnungsstationen mit Zubehör Fernwärmestationen Mischgruppen Fußboden- & Radiatoren-Verteilerstationen</p> <p>Mühlkreisbahnstraße 22 • A-4111 Walding Tel. und Fax: +43(0)7234/87 981</p> <p>Mobil: +43(0)664/33 62 396 office@lme.co.at • www.lme.co.at</p>	Bezeichnung: WS für RAD-Heizung + Zirkulation im UP810x610x150mm LWT
	Artikelnummer: LME-49932-RAD+Zirk
	Autor: LME GmbH
	Erstellungsdatum: 04.09.2023 V1

Die Auswahl des Wärmetauschers erfolgt erst nach Bekanntgabe der Daten!

E-Verdrahtungsvorschläge

Uhrenthermostat FH132, 230V:

E - Verdrahtungsvorschlag, Wohnungsstation - Radiatoren

Uhrenthermostat FH132, 230V


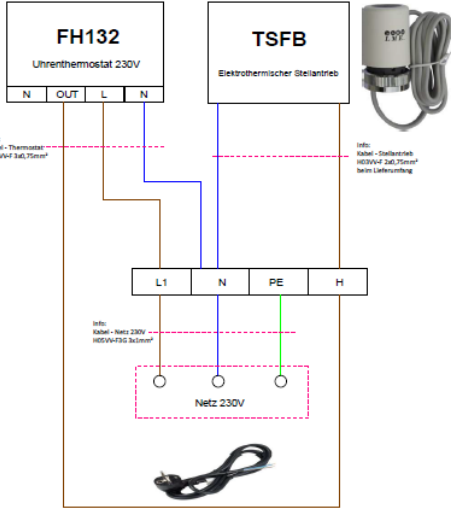




Abbildung FH132:





Vom Elektriker vor Ausführung prüfen lassen!
Schadenersatzansprüche im Zusammenhang mit diesen unverbindlich zur Verfügung gestellten Plänen, Materialzusammenstellungen und Berechnungen, gleich aus welchem Rechtsgrund, sind, soweit gesetzlich zulässig, ausgeschlossen, sofern dem Verfasser nicht Vorsatz oder grobe Fahrlässigkeit nachgewiesen werden kann.
Alle Angaben sind bauseits vor Ort zu prüfen !

Empfehlungen Kabelleiter:
Die eingetragenen Leiterkabel dienen nur als Empfehlung ! Die tatsächliche Auswahl und Installation der Leiterkabel, muss jedoch unter Berücksichtigung der tatsächlichen Bedingungen der Installation und in Übereinstimmung mit nationalen Normen und Vorschriften sowie den Anforderungen der spezifischen Anwendung erfolgen.
Die Verantwortung für die Auswahl und Installation der Leiterkabel liegt beim Elektroinstallateur!



Wohnungsstationen
Frischwasser-Module
Energiespar-Module
Fernwärme-Stationen
Mischgruppen
Fußboden- & Radiatoren-Verteilerstationen
Solarschicht-Lademodule

Mühlkreisbahnstraße 22 | A-4111 Waiding | Tel.: +43(0)7234/87981 | info@lme.co.at | www.lme.co.at

Uhrenthermostat LC07, 230V:

E - Verdrahtungsvorschlag, Wohnungsstation - Radiatoren

Uhrenthermostat LC07, 230V


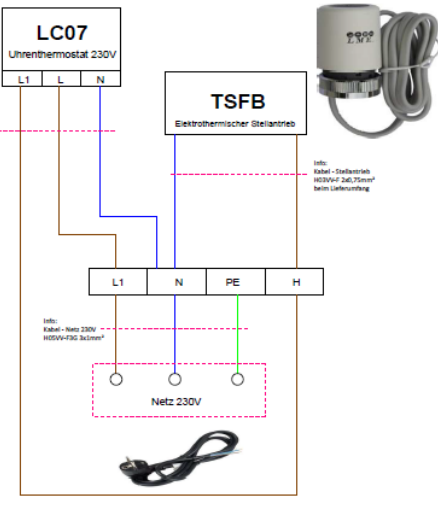




Abbildung LC07:





Vom Elektriker vor Ausführung prüfen lassen!
Schadenersatzansprüche im Zusammenhang mit diesen unverbindlich zur Verfügung gestellten Plänen, Materialzusammenstellungen und Berechnungen, gleich aus welchem Rechtsgrund, sind, soweit gesetzlich zulässig, ausgeschlossen, sofern dem Verfasser nicht Vorsatz oder grobe Fahrlässigkeit nachgewiesen werden kann.
Alle Angaben sind bauseits vor Ort zu prüfen !

Empfehlungen Kabelleiter:
Die eingetragenen Leiterkabel dienen nur als Empfehlung ! Die tatsächliche Auswahl und Installation der Leiterkabel, muss jedoch unter Berücksichtigung der tatsächlichen Bedingungen der Installation und in Übereinstimmung mit nationalen Normen und Vorschriften sowie den Anforderungen der spezifischen Anwendung erfolgen.
Die Verantwortung für die Auswahl und Installation der Leiterkabel liegt beim Elektroinstallateur!



Wohnungsstationen
Frischwasser-Module
Energiespar-Module
Fernwärme-Stationen
Mischgruppen
Fußboden- & Radiatoren-Verteilerstationen
Solarschicht-Lademodule

Mühlkreisbahnstraße 22 | A-4111 Waiding | Tel.: +43(0)7234/87981 | info@lme.co.at | www.lme.co.at

Uhrenthermostat LT082, 230V:

E - Verdrahtungsvorschlag, Wohnungsstation - Radiatoren
Uhrenthermostat LT08, 230V

Abbildung LT08

Vom Elektriker vor Ausführung prüfen lassen!
Schadenersatzansprüche im Zusammenhang mit diesen unverbindlich zur Verfügung gestellten Plänen, Materialzusammenstellungen und Berechnungen, gleich aus welchem Rechtsgrund, sind, soweit gesetzlich zulässig, ausgeschlossen, sofern dem Verfasser nicht Vorsatz oder grobe Fahrlässigkeit nachgewiesen werden kann.
Alle Angaben sind bauseits vor Ort zu prüfen !

Empfehlungen Kabelleiter:
Die eingetragenen Leiterkabel dienen nur als Empfehlung ! Die tatsächliche Auswahl und Installation der Leiterkabel, muss jedoch unter Berücksichtigung der tatsächlichen Bedingungen der Installation und in Übereinstimmung mit nationalen Normen und Vorschriften sowie den Anforderungen der spezifischen Anwendung erfolgen.
Die Verantwortung für die Auswahl und Installation der Leiterkabel liegt beim Elektroinstallateur!

Mühlkreisbahnstraße 22 | A-4111 Walding | Tel.: +43(0)7234/87981 | office@lme.co.at | www.lme.co.at

Wohnungsstationen
Frischwasser-Module
Energiespar-Module
Fernwärme-Stationen
Mischerguppen
Fußboden- & Radiatoren-
Verteilerstationen
Solarschicht-Lademodule

Raumthermostat RT-AE, 230V:

E - Verdrahtungsvorschlag, Wohnungsstation - Radiatoren
Raumthermostat RT - AE, 230V

Abbildung RT - AE:

Vom Elektriker vor Ausführung prüfen lassen!
Schadenersatzansprüche im Zusammenhang mit diesen unverbindlich zur Verfügung gestellten Plänen, Materialzusammenstellungen und Berechnungen, gleich aus welchem Rechtsgrund, sind, soweit gesetzlich zulässig, ausgeschlossen, sofern dem Verfasser nicht Vorsatz oder grobe Fahrlässigkeit nachgewiesen werden kann.
Alle Angaben sind bauseits vor Ort zu prüfen !

Empfehlungen Kabelleiter:
Die eingetragenen Leiterkabel dienen nur als Empfehlung ! Die tatsächliche Auswahl und Installation der Leiterkabel, muss jedoch unter Berücksichtigung der tatsächlichen Bedingungen der Installation und in Übereinstimmung mit nationalen Normen und Vorschriften sowie den Anforderungen der spezifischen Anwendung erfolgen.
Die Verantwortung für die Auswahl und Installation der Leiterkabel liegt beim Elektroinstallateur!

Mühlkreisbahnstraße 22 | A-4111 Walding | Tel.: +43(0)7234/87981 | office@lme.co.at | www.lme.co.at

Wohnungsstationen
Frischwasser-Module
Energiespar-Module
Fernwärme-Stationen
Mischerguppen
Fußboden- & Radiatoren-
Verteilerstationen
Solarschicht-Lademodule