





















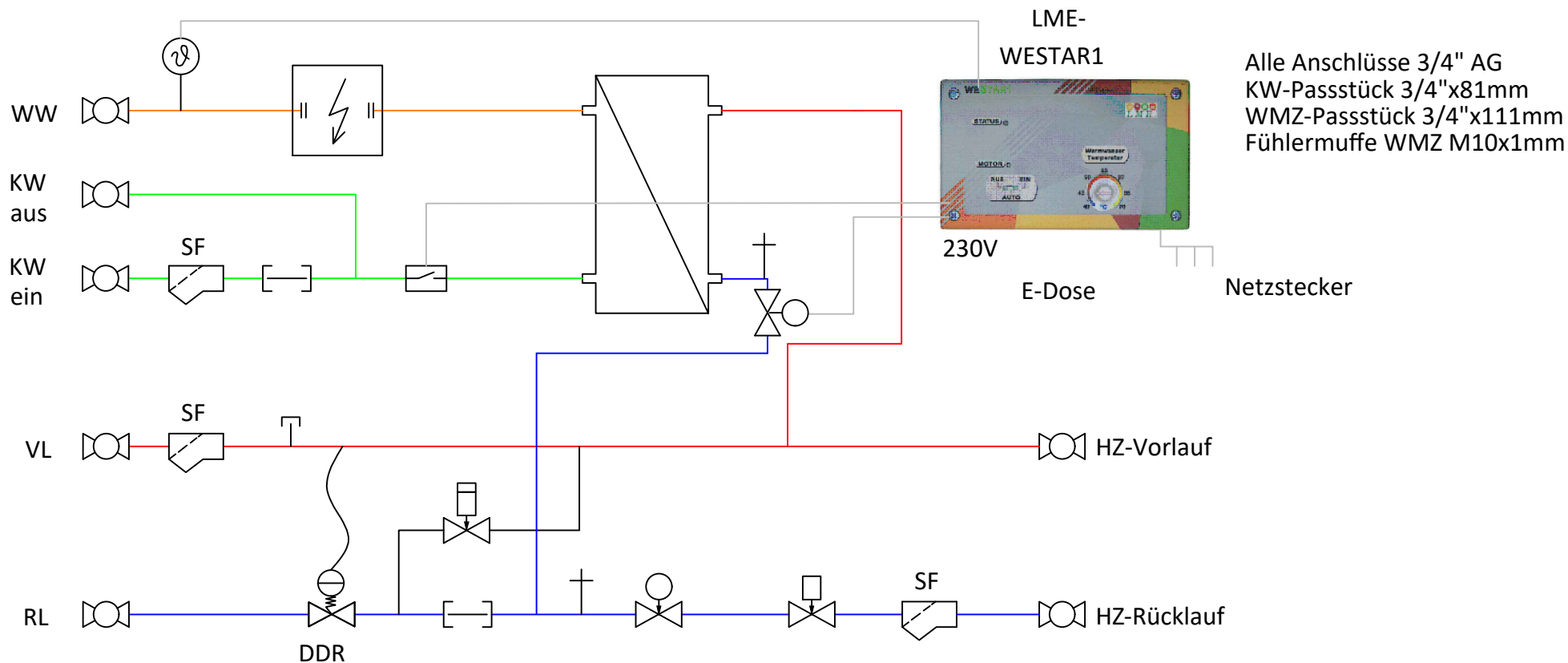


1		2		3		4		5			
Kugelhahn		Sicherheitsventil		Durchlauferhitzer		Thermometer		PV Puffervorlauf		WW Warmwasser	
Regelventil		Entleerung		Sommerbypass		Manometer		PR Pufferrücklauf		KW Kaltwasser Eintritt	
Rückschlagventil		Strömungsschalter		Rücklaufftemp. - Bregrenzer		Fühler		HZ - Vorlauf		KW Kaltwasser Austritt	
Schmutzfänger		Wärmemengenzähler		Zonenventil				HZ - Rücklauf			



Produktion von:

- Solarschichtlademodulen
- Frischwassermodule
- Energiemodule
- Wohnungsstation mit Zubehör
- Fernwärmestationen
- Mischerguppen
- Fußboden- & Radiatoren-Verteilerstationen

Mühlkreisbahnstraße 22 • A-4111 Waidling
 Tel. und Fax: +43(0)7234/87 981



Mobil: +43(0)664/33 62 396
 office@lme.co.at • www.lme.co.at

Bezeichnung: Hydraulikschemata
 LME - Wohnungsstation - Hybrid - Radiatoren
 für Warmwasser und Heizkörper, 16l/min

Autor: LME GmbH

Erstellungsdatum: 24.12.2024